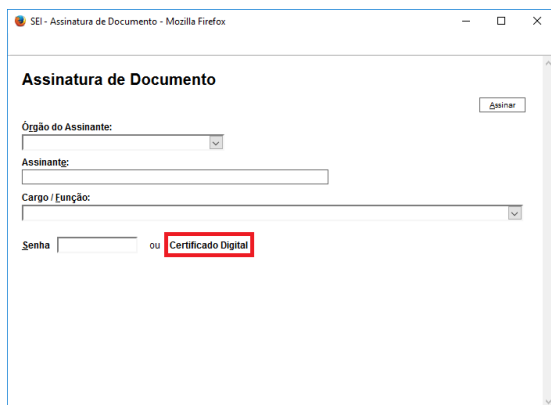


Assinatura com Certificado Digital no Âmbito da UFRJ

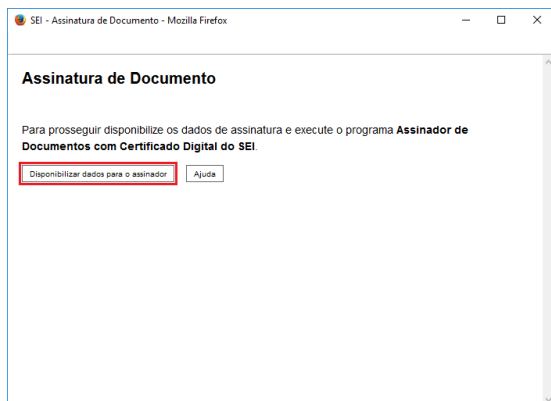
Essa assinatura é uma alternativa para os usuários que possuem *token* com certificação digital para assinatura e autenticação eletrônica de documentos no **âmbito da UFRJ**.

Realizando Assinatura com Certificado Digital

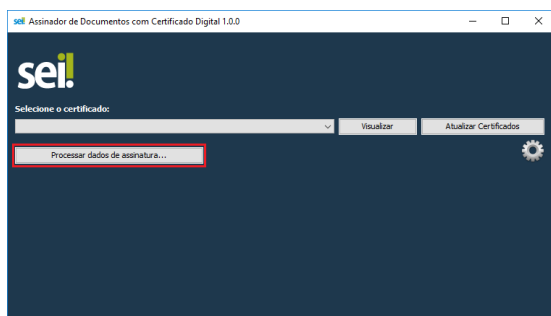
a) Na tela de Assinatura de Documentos do SEI clique na opção "Certificado Digital":



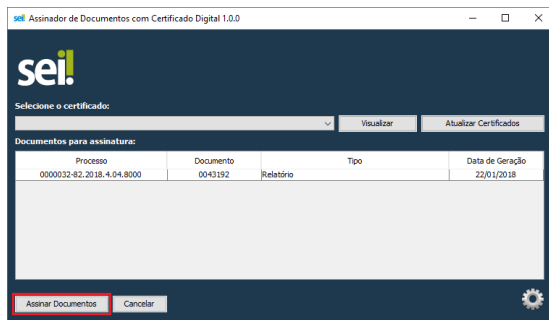
b) Na próxima tela clique no botão "Disponibilizar dados para o assinador":



c) No programa Assinador de Documentos com Certificado Digital do SEI solicite o processamento clicando no botão "Processar dados de assinatura...":



d) Após a exibição dos documentos proceda com a assinatura por meio do botão "Assinar Documentos":



OBS: o programa assinador pode ser mantido aberto para realização de outras assinaturas.

Instalando o Assinador de Documentos com Certificado Digital do SEI

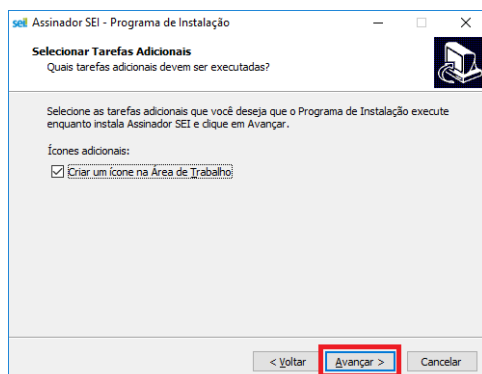
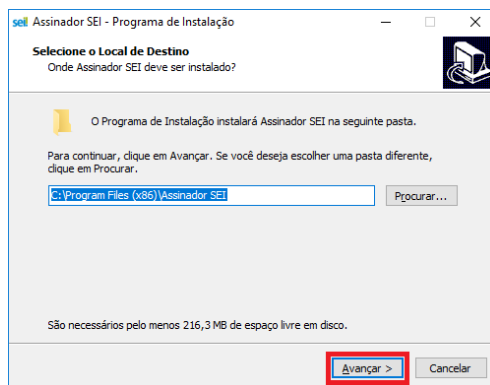
É necessário que o Java 8 ou superior esteja instalado.

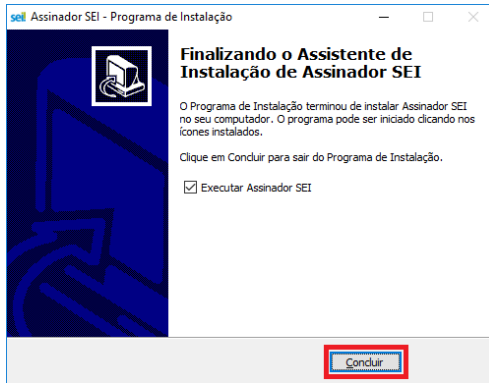
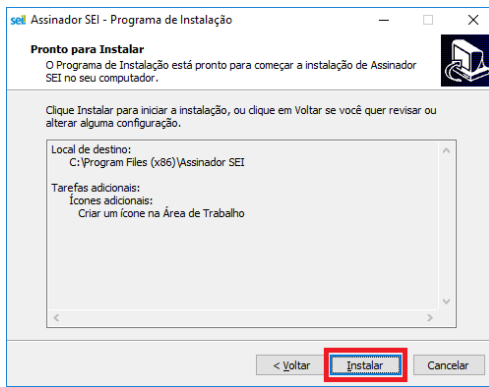
Executar os procedimentos abaixo de acordo com o Sistema Operacional utilizado:

◆ Windows

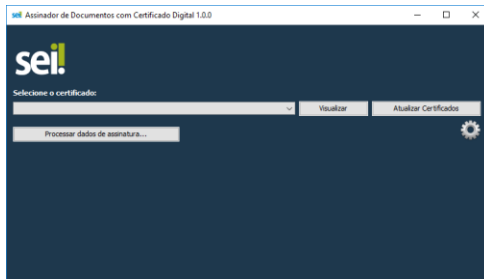
☞ Clique [aqui](#) para fazer o download da versão 1.1.0 do programa de instalação;

☞ Após execute o arquivo baixado:





Se tudo estiver correto o assinador será executado automaticamente após a instalação:



- ◆ **Linux ou MacOS**

Clique [aqui](#) para fazer o download do arquivo JAR.

Para executar com o Java Runtime faça um duplo clique sobre o arquivo ou utilize a linha de comando:

```
java -jar assinador_sei_1.1.0.jar
```

OBS: esta opção também pode ser utilizada no Windows caso ocorra algum problema com o programa de instalação.